

विवरण पुस्तिका भली-भाँति पढ़कर ही ऑन-लाइन आवेदन करें।

ऑनलाइन आवेदन पत्र भरने हेतु पंजीकरण की प्रक्रिया :-

ऑनलाइन आवेदन करने के लिए अभ्यर्थी को व्यावसायिक परीक्षा परिषद उत्तराखण्ड देहरादून की वेबसाइट <http://www.vpputtarakhand.in> अथवा www.uksdm.org को खोलना होगा। होम पेज पर प्रदर्शित लिंक “आईटीआई सत्र 2020-21 में प्रवेश के लिये ऑनलाईन आवेदन करें” को क्लिक कर ऑनलाईन आवेदन की प्रक्रिया प्रारम्भ होगी। इस हेतु एक नया वेब पेज खुलेगा जिस पर आवेदन प्रक्रिया, ईमेल कैसे बनायें आदि दिग्दर्शिकायें दी गयी हैं। प्रवेश प्रक्रिया 2020-21 हेतु अभ्यर्थी को पोर्टल पर पंजीकरण करना होगा जिसके लिये अभ्यर्थी का नाम, ईमेल आईडी, मोबाईल नम्बर, शैक्षिक योग्यता आदि विवरण भरने होंगे एवं साथ ही पंजीकरण हेतु एक पासवर्ड बनाना होगा। पंजीकरण हेतु ईमेल आईडी का होना अनिवार्य है, यदि किसी अभ्यर्थी की ईमेल आईडी पहले से न बनी हो तो उसे सर्वप्रथम अपनी ईमेल आईडी बनानी होगी जिसे वेब पेज पर दी गयी ‘ईमेल कैसे बनाये’ पर क्लिक कर पूर्ण प्रक्रिया को समझा जा सकता है।

Industrial Training Institute

Steps to Apply (आवेदन प्रक्रिया) ईमेल कैसे बनाये How to create Email

Admissions Open 2021

Register Login

Enter Name *

Enter Email Address *

Enter Mobile Number *

Any Password of Your Choice *

Select Are you 8th or 10th pass *

372 Enter text as shown

I agree to receive information regarding my submitted application by signing up on Board of Vocational Examination, Department of Training, Government of Uttarakhand.

REGISTER

RESEND VERIFICATION EMAIL

SECURED BY Positive SSL

Powered By NoPaperForms

Please sign in with a valid email address to initiate the Board of Vocational Examination registration process. All communications regarding the Board of Vocational Examination process will be directed to the email you provide. It is therefore important that you sign in with an email id that you access regularly.

पंजीकरण हेतु वांछित प्रविष्टियों को भरने के उपरान्त रजिस्टर (**REGISTER**) पर क्लिक करें। तत्काल अभ्यर्थी द्वारा भरी गयी ईमेल आईडी पर एक वेरिफिकेशन (**VERIFICATION**) लिंक ईमेल द्वारा प्रेषित किया जायेगा एवं दिये गये मोबाईल नम्बर पर भी एसएमएस प्रेषित किया जायेगा जिसमें अभ्यर्थी की ईमेल आईडी एवं पासवर्ड की सूचना होगी। अभ्यर्थी को अपनी ईमेल को खोलकर दिये गये लिंक को वेलिडेट ईमेल (**VALIDATE EMAIL**) पर जाकर वेरिफाई (**VERIFY**) करना होगा। इसके पश्चात

अभ्यर्थी को डैशबोर्ड प्रदर्शित होगा जिसमें Application form पर जाकर **Apply Now** पर क्लिक करेंगे।


Application Form	Application No.	Application Submitted On	Application Fees	Action
ITI (NCVT), Department of Training, Uttarakhand Government Application Form 2020	-	-	Application Fees ⓘ	Continue Application is 10% Complete

:- ऑनलाईन आवेदन पत्र भरने की विधि :-


- 1. Eligibility criteria (शैक्षणिक अर्हता) :-** यदि अभ्यर्थी ने हाईस्कूल / व्यवसायवार शैक्षणिक अर्हता उत्तराखण्ड स्थित किसी विद्यालय से प्राप्त की हो तो Yes का चयन करें अन्यथा No का चयन करें।
- 2. Are you a native of Uttarakhand (क्या आप उत्तराखण्ड के मूल/स्थायी निवासी हैं) :-** Yes अथवा No का चयन करें।
- 3. Title :-** नाम के आगे Mr. ,Mrs. , Miss. आदि का चयन करें।
- 4. Applicant's Name (अभ्यर्थी का नाम) :-** इस कॉलम में अभ्यर्थी अपने नाम को अंग्रेजी के बड़े अक्षरों में उसी प्रकार लिखें जैसा की हाईस्कूल अथवा समकक्ष प्रमाणपत्र में अंकित है। नाम, मध्य नाम व उपनाम के बीच में एक स्थान खाली रखें। नमूने में अभ्यर्थी का नाम RAM KUMAR SINGH है।
- 5. Father's Name (पिता का नाम) :-** इस कॉलम में अभ्यर्थी अपने पिता के नाम को अंग्रेजी के बड़े अक्षरों में उसी प्रकार लिखें जैसा की हाईस्कूल अथवा समकक्ष प्रमाणपत्र में अंकित है। नाम, मध्य नाम व उपनाम के बीच में एक स्थान खाली रखें। नाम से पहले 'श्री' ना लगायें। नमूने में अभ्यर्थी के पिता का नाम SURESH SINGH है।
- 6. Mother's Name (माता का नाम) :-** इस कॉलम में अभ्यर्थी अपनी माता के नाम को अंग्रेजी के बड़े अक्षरों में उसी प्रकार लिखें जैसा कि हाईस्कूल अथवा समकक्ष प्रमाणपत्र में

अंकित है। नाम, मध्य नाम व उपनाम के बीच में एक स्थान खाली रखें। नाम से पहले 'श्रीमती' ना लगायें। नमूने में अभ्यर्थी की माता का नाम SUNITA DEVI है।


7. **Email Address (ईमेल आईडी)**:- पंजीकरण प्रक्रिया के समय दर्ज की गयी ईमेल आईडी स्वतः ही इस कॉलम में अंकित हो जायेगी।
8. **Mobile Number (मोबाईल नम्बर)** :- पंजीकरण प्रक्रिया के समय दर्ज किया गया मोबाईल नम्बर स्वतः ही इस कॉलम में अंकित हो जायेगा।
9. **Date of Birth (जन्मतिथि)** :- इस कॉलम में अभ्यर्थी अपनी जन्मतिथि उसी प्रकार लिखें जैसा की हाईस्कूल अथवा समकक्ष प्रमाणपत्र में अंकित है। तिथि के लिये सर्वप्रथम वर्ष का चयन करें तदोपरान्त महीना एवं अन्त में दिन/तिथि का चयन करें। नमूने में अभ्यर्थी की जन्मतिथि 01/01/1996 दर्शायी गयी है।
10. **Gender (लिंग)** :- यदि आप पुरुष हैं तो पुरुष के विकल्प का चयन करें तथा यदि आप महिला अभ्यर्थी हैं तो महिला के विकल्प का चयन करें। ट्रांसजेन्डर का विकल्प भी उपलब्ध है।
11. **Reservation Category (आरक्षण वर्ग)** :- अभ्यर्थी अपने से सम्बन्धित आरक्षण वर्ग (क्षैतिज आरक्षण) का चयन करें।
12. **Sub category (उपवर्ग)** :- अभ्यर्थी अपने से सम्बन्धित आरक्षण उपवर्ग (ऊर्ध्वाधर आरक्षण) का चयन करें। यदि अभ्यर्थी किसी भी उपवर्ग में नहीं आता है तो Not Applicable का चयन करें
13. **Aadhar Number (आधार संख्या)** :- इस कॉलम में अभ्यर्थी अपने आधार नम्बर की प्रविष्टि करें।
14. **How do you know About ITI Course? (आईटीआई व्यावसाय के विषय में जानकारी का स्रोत)** :- अभ्यर्थी उपयुक्त विकल्प का चयन करें।
15. **Would you like to apply for a paid seat on certain additional fees (क्या आप अतिरिक्त शुल्क कर प्रवेश हेतु इच्छुक हैं)** :- इस विकल्प में यदि अभ्यर्थी द्वारा Yes का चयन किया जाता है तो अगली प्रविष्टि में उसे आईएमसी कोटा या स्ववित्तपोषित तृतीय शिफ्ट अथवा दोनों के चयन का विकल्प मिलेगा। राजकीय पूल की प्रवेश सीटों का अभ्यर्थी की मेरिट/विकल्प के आधार पर आवंटन ना होने की स्थिति में इस विकल्प में Yes का चयन करने वाले ऐसे अभ्यर्थियों को तृतीय शिफ्ट/आईएमसी सीट आवंटित की जा सकेगी तथा यदि अभ्यर्थी को उपरोक्त दोनों श्रेणियों में से किसी में प्रवेश आवंटित होता है तो इसके लिये उसे अतिरिक्त शुल्क देना होगा।
16. **Address for Correspondence (पत्र व्यवहार का पता)** :- अभ्यर्थी अपने पत्र व्यवहार का पता ऑनलाईन आवेदन में भरें। यदि अभ्यर्थी का पत्र व्यवहार का पता एवं स्थायी पता एक ही हो तो Yes का चयन करें अन्यथा No का चयन कर स्थायी पता भी अंकित करें।




Personal and Address Details



Educational & Counseling Preference



Upload Details



Declaration Details

66% Complete (mandatory fields)
Step 1 of 5

Eligibility Criteria

Have you passed the Highschool or trade wise minimum qualification examination from any school situated in Uttarakhand? *

Are you a native (Sthai/Mool Niwas) of the state of Uttarakhand? *

You would need to upload your Domicile as proof in further sections

Personal Details

Title *	Applicant's Name *	Date of Birth *	Gender *
<input type="text" value="Mr."/>	<input type="text" value="RAM KUMAR SINGH"/>	<input type="text" value="01/01/1996"/>	<input type="text" value="Male"/>
Email Address *	Mobile Number *	Father's Name *	Mother's Name *
<input type="text" value="gillukadmission@deku.in"/>	+91 - <input type="text" value="8979077555"/>	<input type="text" value="SURESH SINGH"/>	<input type="text" value="SUNITA DIXI"/>
Reservation Category *	Reservation Sub-category (Horizontal) *	Aadhar Number *	
<input type="text" value="OBC"/>	<input type="text" value="Armed Forces/ Dependent of AF"/>	<input type="text" value="025456789023"/>	
Would you like to apply for a paid seat on certain additional fees? *	How do you know about the ITI course?		
<input type="text" value="Yes"/>	<input type="text" value="Newspaper"/>		
Seat Type *			
<input type="text" value="BMC (Institute Management Committee)"/>			
<input type="text" value="Third Shift Paid Seat"/>			
I agree to be counted for paid seat & I am aware that if state seat not allocated, the paid seat shall be charged higher. *			
<input checked="" type="checkbox"/> Yes			
<hr/>			
Country *	State *	District *	City *
<input type="text" value="India"/>	<input type="text" value="Uttarakhand"/>	<input type="text" value="Dehradun"/>	<input type="text" value="Dehradun"/>
Address Line 1 *	Address Line 2 *	Pincode *	
<input type="text" value="xxxxxx"/>	<input type="text" value="xxxxxx"/>	<input type="text" value="248001"/>	
<small>In case your country doesn't have pincode/zipcode enter 000000</small>			
<hr/>			

17. **Educational Details (शैक्षिक योग्यता का विवरण)** :- इस कॉलम में अभ्यर्थी को अपनी शैक्षिक योग्यता का विवरण देना होगा एवं शैक्षणिक योग्यता के अनुरूप ही व्यवसाय अभ्यर्थी के प्रवेश हेतु उपलब्ध होंगे। डीजीटी भारत सरकार द्वारा निर्धारित शैक्षिक योग्यता वाला अभ्यर्थी ही ऑनलाईन आवेदन भरने के योग्य होगा। अभ्यर्थी को क्रमशः 8वीं, 10वीं, 10वीं (विज्ञान एवं गणित विषयों के साथ) का विवरण ऑनलाईन आवेदन में भरना होगा। यदि अभ्यर्थी 10वीं के साथ साथ 8वीं उत्तीर्ण शैक्षणिक योग्यता वाले व्यवसायों हेतु भी आवेदन करना चाहता है तो निर्धारित चैक बॉक्स को Yes (✓) कर चयन करें। यदि अभ्यर्थी द्वारा 10वीं (विज्ञान एवं गणित विषयों के साथ) शैक्षणिक योग्यता का चयन किया जाता है तो उसे क्रमशः विज्ञान एवं गणित विषयों में प्राप्तांक/पूर्णांक का विवरण भी भरना होगा।

18. **Counselling Preference (काउन्सिलिंग हेतु वरीयता क्रम) :** ऑनलाईन आवेदन पत्र भरते समय अभ्यर्थी को जिलेवार, संस्थानवार, व्यवसायवार वरीयताक्रम में विकल्प लॉक/अंकित करने होंगे। अभ्यर्थी की मैरिट/रैंक के अनुसार उसके द्वारा चुने गये विकल्पों के आधार पर अभ्यर्थी को सीट का आवंटन होगा। अभ्यर्थी द्वारा अधिकतम 10 विकल्प वरीयता क्रम में लॉक किये जा सकेंगे। अभ्यर्थी को केवल वही विकल्प प्रदर्शित होंगे जिनकी वह शैक्षिक योग्यता रखता हो।

ITI (NCVT), Department of Training, Uttarakhand Government Application Form 2020

Personal and Address Details | **Educational Counseling Preference** | Upload Details | Declaration Details

Step 2 of 5

Educational Details

Select Qualification *
10th Pass (Math and Science)

Do you wish to apply for 8th pass trades? *
Yes

Trades available as per your qualification selection:
Painter General
Surveyor
Foundryman
Stenography English
Stenography Hindi
CGPA
Secretarial Practice
Cosmetology
Fashion Design Technology
HR Executive
Hospital House Keeping
Wineman
Welder
Plumber
Dress Making
Sewing Technology
Carpenter
Surface Ornamentation (Embroidery)
Painter

In case of CGPA, please enter your equivalent marks.

8th/Equivalent Details

Board	Year of Passing	Marking Scheme	Maximum Marks	Obtained Marks	Obtained Percentage
Uttarakha	2010	Percent	800	600	75.000

10th Details

Board *	Year of Passing *	Marking Scheme *	Maximum Marks *	Obtained Marks *	Obtained Percentage *
XII Uttarakha	2012	Percentage	600	480	80.000

Marks Details

	Maximum Marks *	Obtained Marks *	Percentage *
Science *	100	70	70
Maths *	100	75	75

Counseling Preference

District Preference 1 *	ITI Preference 1 *	Trade Preference 1 *
Dehradun	Dehradun (Boys)	Electrician
Nagarshival	Kanada	Electrician
Chamoli	Rudrapur	Mechanic Motor Mechanic
Chamoli	Khatikhan	Wineman
Haridwar	Dehra	Filter
Nainital	Ramnagar	Welder (Gas and Electric)
Pauri	Srinagar	Drughtmen/Mechanic
Pithoragarh	Asote	Mechanic Motor Mechanic
Rudrapur	Rudrapur	Electronics Mechanic
Uttarkashi	Barak	Computer Operator and Progr...


Do you think if there is any other trade which should be there? if yes, please specify.
Enter Details


BACK | SAVE & EXIT | NEXT


19. **Upload Details (अभ्यर्थी के अभिलेखों का ऑन लाईन अपलोड किया जाना) :-** अभ्यर्थी को अपनी नवीनतम पासपोर्ट फोटोग्राफ, 8वीं की अंकतालिका / प्रमाण पत्र, 10वीं की अंकतालिका / प्रमाण पत्र, आरक्षण वर्ग, उपवर्ग से सम्बन्धित प्रमाण पत्र, स्थायी निवास


प्रमाण पत्र ऑनलाईन अपलोड करने होंगे। अपलोड की जाने वाली फाईल का अधिकतम 1024 केबी (01 एमबी) की फाईल ही अपलोड की जा सकती है। यदि किसी अभ्यर्थी का अंकपत्र के अतिरिक्त अन्य प्रमाणपत्र प्रक्रियाधीन हो तो इस प्रतिबन्ध के अधीन वह आवेदन हेतु पात्र होगा कि सीट का आवंटन होने के पश्चात् संबंधित संस्थान में प्रवेश के समय उसके द्वारा उक्त प्रमाणपत्र मूलरूप में प्रस्तुत किया जायेगा।

ITI (NCVT), Department of Training, Uttarakhand Government Application Form 2020


Personal and Address Details


Educational & Counseling Preference


Upload Details


Declaration Details

85% Complete (mandatory fields)

Step 3 of 5


Upload Details

Upload Your Recent Passport Size Photograph *

No file chosen

Max Upload Limit 1024 Kb/1 MB Only JPG, PNG and JPEG are allowed

1 File(s) Uploaded ▾




candidate photo.jpg

Upload Your 8th Marksheet

No file chosen

Max Upload Limit 1024 Kb/1 MB Only JPG, PNG, JPEG and PDF are allowed

1 File(s) Uploaded ▾




demo.jpg

Upload Your 10th Marksheet *

No file chosen

Max Upload Limit 1024 Kb/1 MB Only JPG, PNG, JPEG and PDF are allowed

1 File(s) Uploaded ▾




demo.jpg

Upload Your Reservation Category Certificate *

No file chosen

Max Limit 1024 Kb/1 MB (only jpeg, jpg, png, pdf allowed)
In case you have applied for a certificate, you need to upload your application proof.

1 File(s) Uploaded ▾




demo.jpg

Upload Your Horizontal Reservation Certificate *

No file chosen

Max Limit 1024 Kb/1 MB (only jpeg, jpg, png, pdf allowed)
In case you have applied for a certificate, you need to upload your application proof.

1 File(s) Uploaded ▾




demo.jpg

Upload Your Uttarakhand Domicile Certificate *

No file chosen

Max Limit 1024 Kb/1 MB (only jpeg, jpg, png, pdf allowed)
In case you have applied for a certificate, you need to upload your application proof.

1 File(s) Uploaded ▾



demo.jpg

20. **Declaration (घोषणा)** :- आवेदन पत्र भरते समय अंत में अभ्यर्थी को एक घोषणा पत्र भरना होगा जिसमें अभ्यर्थी का नाम, पिता का नाम, दिनांक एवं स्थान की प्रविष्टि करनी होगी। इसके पश्चात अभ्यर्थी अपने आवेदन का पूर्वावलोकन (Preview) कर उसके द्वारा अंकित की गयी समस्त प्रविष्टियों को भलीभाँति जाँच लें यदि किसी प्रकार की गलत प्रविष्टि अंकित हो गयी हो तो Edit ऑप्शन के द्वारा सुधार किया जा सकता है। आवेदन के Submit होने के उपरान्त किसी भी प्रकार का परिवर्तन नहीं किया जा सकेगा। सभी प्रविष्टियों की जांच के उपरान्त सही होने पर ही Make Payment ऑप्शन का चयन करें एवं निर्धारित आवेदन शुल्क का भुगतान ऑनलाईन बैंकिंग, यूपीआई आदि विकल्पों के द्वारा करना होगा। भुगतान हो जाने के उपरान्त Electronic Acknowledgement Reciept एवं अभ्यर्थी द्वारा भरे आवेदन पत्र का प्रिंट आउट लिया जा सकेगा तथा शुल्क भुगतान, ऑनलाईन आवेदन जमा होने की सूचना अभ्यर्थी की ईमेल आईडी तथा मोबाईल नम्बर पर भी प्रेषित कर दिया जायेगा।

कोविड-19 के कारण भुगतान हेतु कैश हस्तान्तरण गतिविधि से इतर अन्य माध्यमों से भुगतान के निर्देश के कारण यह अपेक्षित है कि उपरोक्तानुसार भुगतान प्रक्रिया का पालन

किया जाये। उपरोक्त माध्यमों से भुगतान में असुविधा होने की स्थिति में संस्थान में आवेदन पत्र की धनराशि कैंश जमा करवाकर एक यूनिक वाउचर कोड प्राप्त किया जा सकता है, जिसको कोड आप्शन में भरकर भुगतान किया जा सकता है।

ITI (NCVT), Department of Training, Uttarakhand Government Application Form 2020

Progress bar with 4 steps: Personal and Address Details, Educational & Counseling Preference, Upload Details, Declaration Details. The Declaration Details step is highlighted as "94% Complete (mandatory fields)".

Declaration

I certify that the information submitted by me in support of this application, is true to the best of knowledge and belief. I further undertake that I will furnish all the certificates & documents in original at the time of admission.
I understand that in the event of any information being found false or incorrect, my admission is liable to be rejected / cancelled at any stage of the program. I undertake to abide by the disciplinary rules and regulations of the institute.

Applicant Name *	Parent Name *
RAM KUMAR SINGH	SURESH SINGH
Date *	Place *
21/08/2020	dehradun

I agree to the declaration *

Yes

BACK SAVE & EXIT PREVIEW CONTINUE

Progress bar with 4 steps: Educational & Counseling Preference, Upload Details, Declaration Details, Payment. The Payment step is highlighted as "100% Complete (mandatory fields)".

ITI (NCVT), Department of Training, Uttarakhand Government Application Form 2020

Review Your Payment Details

Step 5 of 5

Personal Details	Payment Details
Name : RAM KUMAR SINGH	<input checked="" type="radio"/> Online <input type="radio"/> Code
Email Id : giti.uk.admission@dtu.in	Sub Total (1) ₹450.00
Phone Number : +91-8979077558	Total ₹450.00
Order Details	Make Payment
Application Fee (1) ₹450	

[← BACK TO DASHBOARD](#)

Thank You!

Your application has been submitted successfully.

Application Number : DPCRT/2020/011

Payment Transaction ID : 1001495577

 [Print Acknowledgement Receipt](#)  [Print Application Form](#)

For further reference and any correspondence, please ensure that you mention your application number printed above for easy retrieval of your application form.

This also serves as an acknowledgement that your application has been received by the institution. You can print your completed application form and acknowledgement receipt for your own records.
